



PERFORMANCES

TEMPÉRATURE	-2°C / +8°C
ÉQUIPEMENT PÂTISSERIE	Plaques 600x400
PLAQUES DE PÂTISSERIE	240
PAS DE GUIDES PÂTISSERIE	50 mm
PAS DE GUIDES CRÈME GLACÉE	140 mm
BACS À GLACE 165x360x120h mm	240

CONTRÔLE



CARACTÉRISTIQUES

- Flux d'air canalisé
- Épaisseur d'isolation 80 mm
- Unité de condensation à distance
- Écran tactile 5" haute définition et convivial
- Prêt pour Internet/cloud/diagnostic et contrôle à distance
- Carte réseau intégrée avec sortie ethernet incluse (wifi en option)
- Possibilité de enregistrer les recettes

OPTIONNEL

- Épaisseur d'isolation 100mm
- Surfaces extérieures en acier inoxydable

DIMENSIONS	
Largeur	3360 mm [132.28 in]
Profondeur	1140 mm [44.88 in]
Hauteur	2312-2342 mm [NaN in]
Hauteur pieds	90-120 mm [3.54-4.72 in]
Lumière de porte largeur 1	608 mm [23.94 in]
Lumière de porte hauteur 1	798 mm [31.42 in]
Profondeur de porte ouverte à 90°	1736 mm [68.35 in]

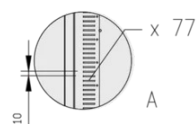
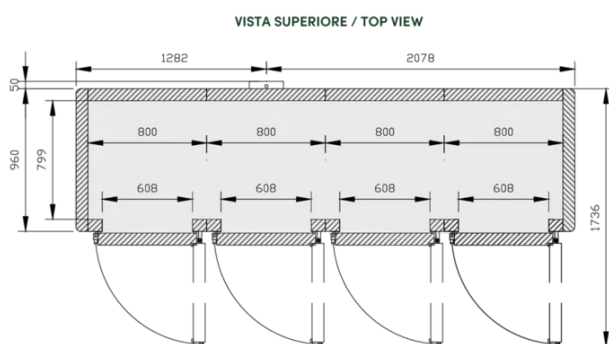
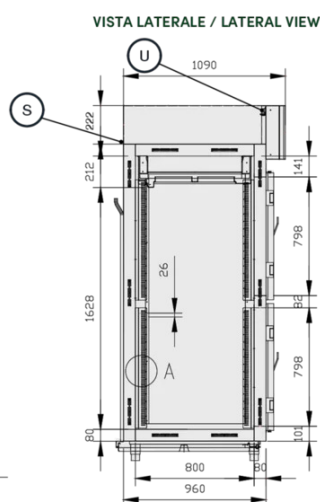
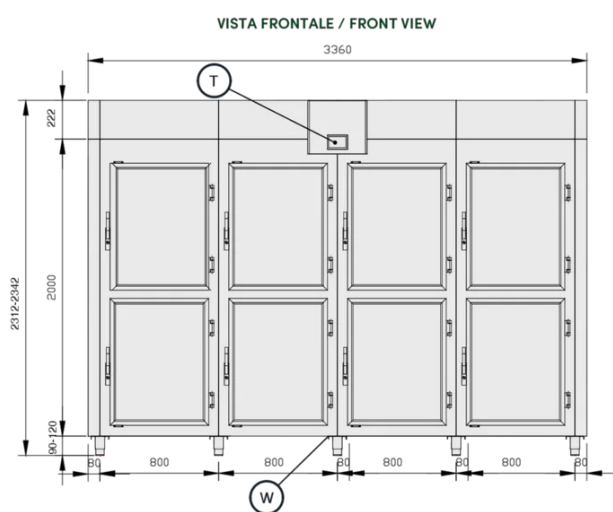
DONNÉES TECHNIQUES	
Température	-2°C / +8°C
Épaisseur d'isolation	80 mm [3.15in]
Numéro de chambres	1
Type de porte	Aveugle
Numéro de ports 1/2	8
Type de condensation	Air
Type de plante	Groupe Intégré
Type de plante	Ventilé
Type de compresseur	Hermétique
Gaz réfrigérant	R452A
Gaz réfrigérant GWP	2141
Puissance sonore	< 70 dbA
Type de dégivrage	Électrique
Évaporation de l'eau de dégivrage	Automatique

CAPACITÉ	
Équipement EN	Plaques 600x400
Plaques EN	240
Pas de guides EN	50 mm
Pas de guides IC	140 mm
Réservoirs 5Lt 360x165x120h mm	240

DONNÉES ÉLECTRIQUES SECONDAIRES	
Câble d'alimentation	3G 1,5 mm ²
Prise d'alimentation	CE-Schuko

Le fabricant se réserve le droit d'apporter des modifications techniques ou esthétiques sans obligation de préavis.

DIMENSIONS



- S Cavo alimentazione elettrica
Electrical cable supply
- W Scarico condensa evaporatore
Water evap. discharge
- U Connessione USB
USB Connection
- T Interfaccia Touch
Touch screen